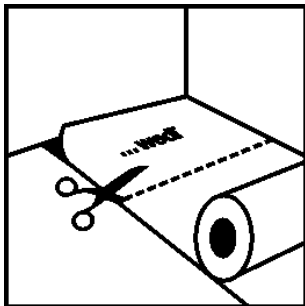


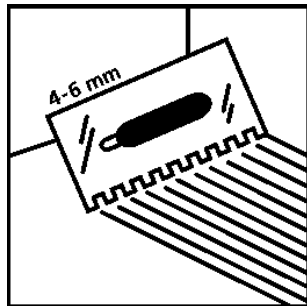
# wedi Subliner Dry




Položite tesnilno in ločilno podlago wedi Subliner Dry in jo z rezilom ali škarjami odrežite na mero.




Na pripravljeno podlago z ozobljeno gladilko s 4 mm ali 6 mm velikim ozobjem nanesite wedi malto za tankoslojne podlage (npr. fleksibilno lepilo za keramiko).




Položite tesnilno in ločilno podlago wedi Subliner Dry tako, da je potiskana stran obrnjena navzgor. Nato jo pritisnite ob tla z gumijastim valjem ali leseno desko.



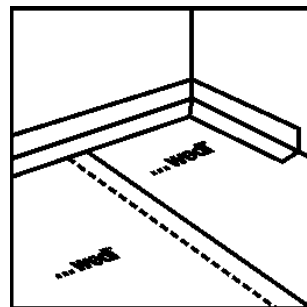
Stiki trakov se morajo prekrivati za pribl. 5 - 10 cm. Na območje prekritih stikov namestite cementno tesnilno maso (hidrostop elastik, wedi 510, wedi 520).



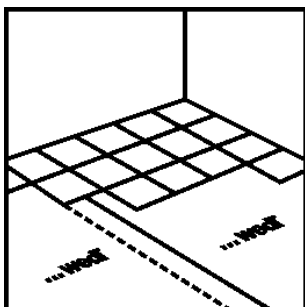
Položite drugi trak in območje prekritja pritisnite z gladilko ali gumijastim valjem.



Kotne fuge in talne priključke zatesnite z wedi tesnilnim trakom in cementno tesnilno maso (wedi 510, wedi 520). Lepilni trak nalepite sredinsko na stik.



Ko se tankoslojna malta strdi, je mogoče položiti talno oblogo.



KALCER d.o.o.l, Ljubljanska cesta 51, 1236 Trzin  
T.: 01 724 67 70, F.: 01 724 67 99  
www.kalcer.si, info@kalcer.si

KALCER PE NOVO MESTO, Livada 8, 8000 Novo mesto  
T.: 07 371 90 90, F.: 07 371 90 99  
www.kalcer.si, info@kalcer.si

KALCER TRGOVINA d.o.o., Maribor, Tržaška 89, 2000 Maribor  
T.: 02 320 74 20, F.: 02 320 74 22  
www.kalcer-mb.si, info@kalcer-mb.si

